



Привредна сарадња
АП Војводине и
Уједињеног
Краљевства Велике
Британије и Северне
Ирске

јануар - април 2024. године

Нови Сад, јун 2024. године



ПРИВРЕДНА
КОМОРА
ВОЈВОДИНЕ

1919

УЈЕДИЊЕНО КРАЉЕВСТВО – ОСНОВНЕ ИНФОРМАЦИЈЕ



Уједињено Краљевство

Република Србија

	Уједињено Краљевство	Република Србија
Главни град	Лондон	Београд
Површина	243.610 km ²	77.474 km ²
Број становника	68.459.055 (процена 2024)	6.652.212 (процена 2024)
БДП	3.089,07 млрд USD (2022)	63,56 млрд USD (2022)
Процентуални годишњи раст БДП	0,2% (Q1 2024)	4,7% (Q1 2024)
Удео пољопривреде у БДП	0,7%	9,8%
Удео индустрије у БДП	20,1%	41,1%
Удео услуга у БДП	79,2%	49,1%
БДП по глави становника (PPP ¹)	47.587,17 USD (2022)	20.885,89 USD (2022)
Стопа инфлације	2,0% (мај 2024)	4,5% (мај 2024)
Стопа незапослености	4,4% (април 2024)	9,4% (Q1 2024)

Према подацима Министарства спољних послова Републике Србије, **билатерални односи Републике Србије и Уједињеног Краљевства се оцењују као добри**, сарадња је најизраженија у областима безбедносне политике и одбране - 2022. године је навршено 185 година од успостављања дипломатских односа.

На снази је укупно **23 споразума** са Уједињеним Краљевством, а неки од најзначајнијих билатералних споразума су:

1. Уговор о узајамном издавању криваца између Србије и Велике Британије, из 1901. године;
2. Трговински споразум (између владе Југославије и Уједињеног Краљевства), из 1937. године;
3. Споразум о ваздушном саобраћају (између ФНРЈ и Велике Британије), из 1959. године;
4. Споразум између СФРЈ Југославије и УК Велике Британије и Северне Ирске о избегавању двоструког опорезивања у односу на порезе на доходак, из 1982. године;
5. Споразум између СР Југославије и владе Уједињеног Краљевства Велике Британије и Северне Ирске о сарадњи у области образовања, науке, културе и спорта, из 2003. године.

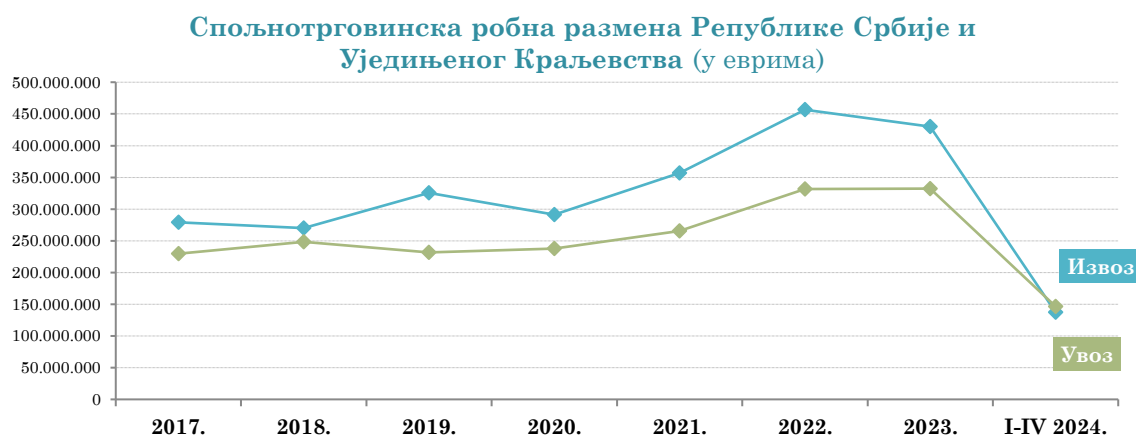
Србија има представништво у Уједињеном Краљевству у виду **амбасаде у Лондону**.

¹ **Паритет куповне моћи** ([енгл. Purchasing power parity - PPP](#)) је однос општих индекса цена међу државама који служе за корекцију службених курсева.

СПОЉНОТРГОВИНСКА РОБНА РАЗМЕНА РЕПУБЛИКЕ СРБИЈЕ И УЈЕДИЊЕНОГ КРАЉЕВСТВА

Спољнотрговинску робну размену између Републике Србије и Уједињеног Краљевства годинама уназад карактерише **већи извоз од увоза**, односно **спољнотрговински суфицит** на страни Републике Србије, иако је у **прва четири месеца ове године забележен благи дефицит у робној размени**.

Наиме, у периоду **јануар - април 2024. године** Србија је забележила **дефицит у робној рамени са Уједињеним Краљевством, у вредности од 9,1 млн евра**, док је у истом периоду прошле године бележен суфицит у вредности 47,9 млн евра. Смањење извоза уз истовремено повећање увоза из Уједињеног Краљевства допринели су **смањењу покривености увоза извозом, са 148%**, колико је износила у периоду јануар - април прошле године, **на 94% у истом периоду ове године**.



Укупна робна размена између Републике Србије и Уједињеног Краљевства је у периоду јануар - април 2024. године износила 284,0 млн евра, што је за 14,8% више од размене остварене у истом периоду прошле године.

Извоз из Србије у Уједињено Краљевство је у прва четири месеца 2024. године износио 137,5 млн евра и у односу на исти период прошле године био је мањи за 6,9%, док је увоз из Уједињеног Краљевства износио 146,6 млн евра, што је за 47,0% више него у истом периоду прошле године.

Спољнотрговинска робна размена Републике Србије и Уједињеног Краљевства

Период	Извоз	Индекс	Увоз	Индекс	Укупно	Индекс	Салдо
I-IV 2024.	137.474	93,1	146.565	147,0	284.040	114,8	-9.091
I-IV 2023.	147.626	102,2	99.690	102,4	247.316	102,2	47.936
2023.	430.049	94,2	332.285	100,2	762.334	96,7	97.765
2022.	456.618	127,9	331.660	124,8	788.277	126,6	124.958

*у 000 евра

Робна размена Републике Србије са Уједињеним Краљевством чинила је **1,3% укупне спољнотрговинске робне размене Републике Србије забележене у прва четири месеца ове године** (извоз у Уједињено Краљевство чинио је **1,4% укупног републичког извоза**, а увоз из Уједињеног Краљевства **1,2% укупног увоза**).

Уједињено Краљевство се налази на **24. месту на листи земаља са којима је Србија остварила робну размену** у периоду јануар - април 2024. године (22. место међу извозним земљама, и такође 22. место на листи земаља из којих је Србија увозила).

Учешће и позиција Уједињеног Краљевства у робној размени Републике Србије са светом, јануар - април 2024. године

УКУПНА РАЗМЕНА	1,3%	24. место
ИЗВОЗ	1,4%	22. место
УВОЗ	1,2%	22. место

Посматрано по секторима делатности, већински део извоза Републике Србије у Уједињено Краљевство чини извоз сектора **Прерађивачке индустрије (91,4%** у периоду јануар - април 2024), који је у односу на исти период 2023. године био **мањи за 6,2%** (највише услед мањег извоза производа од гуме и пластике). У извозу Прерађивачке индустрије у Уједињено Краљевство највише је заступљен извоз моторних возила и приколица (18,5%), прехранбених производа (17,3%), производа од гуме и пластике (16,4%) и непоменутих машина и опреме (13,2%). На другом месту, посматрано по секторима делатности, је **извоз Рударства**, са учешћем од **6,7%** у у посматраном периоду, који је међугодишње забележио **смањење од 16,8%** (за скоро 2 млн евра је био мањи извоз руде олова и концентрата у односу на исти период прошле године).

Прерађивачка индустрија представља доминантан сектор и у увозу Републике Србије из Уједињеног Краљевства (87,0% у периоду јануар - април 2024. године), а међугодишње је забележила **повећање вредности увоза из Уједињеног Краљевства за 55,8%** (пре свега услед повећаног увоза непоменутих машина и опреме, као и осталих саобраћајних средстава и хемикалија и хемијских производа). Следи увоз сектора **Некласификовано по КД** (учешће 11,6% у посматраном периоду), који је у односу на исти период 2023. године био већи за 6,1%.

Структура извоза Србије у Уједињено Краљевство, I-IV 2024.



Структура увоза Србије из Уједињеног Краљевства, I-IV 2024.



Посматрано по артиклима, у периоду јануар - април 2024. године, из Србије у Уједињено Краљевство је највише извезено Сетова проводника за паљење, осталих сетова за возила (12,4% укупног извоза у УК), у вредности од 17,1 млн евра, што је за 77,9% више него у истом периоду прошле године. На другом месту је био извоз артикла Циркулационе пумпе за грејне системе и слично (учешће 10,0%), који је износио 13,7 млн евра и за 5,6% је био мањи него у истом периоду прошле године, док је на трећем месту био извоз артикла Гуме спољне пнеуматске, нове за путничке аутомобиле (9,1%), у вредности од 12,5 млн евра, али за 38% мање него у истом периоду прошле године.

С друге стране, у Србију је из Уједињеног Краљевства у периоду јануар – април 2024. године највише увезено Неразврстане робе по ЦТ², у вредности од 16,0 млн евра и за 12,7% више мг. Следи увоз Делова турбомлазних или турбопропелерних мотора (учешће 9,7%), у вредности од 14,3 млн евра и за чак 201,5% више мг., док је на трећем месту био увоз Осталих лекова, за малопродају (7,3%), који је износио 10,7 млн евра, што је за 96,9% више мг.

Најзначајнији производи у робној размени између Републике Србије и Уједињеног Краљевства

*у 000 евра

Назив производа	ИЗВОЗ		I - IV 2024.	
	Износ	Учешће	Учешће	Индекс
Сетови проводника за паљење, остали сетови за возила	17.082	12,4%		177,9
Циркулационе пумпе за грејне системе и слично	13.703	10,0%		94,4
Гуме спољне пнеуматске, нове за путничке аутомобиле	12.462	9,1%		62,0
Руде олова и концентрати	9.166	6,7%		83,5
Малине, смрзнуте, без додатка шећера	5.763	4,2%		104,6

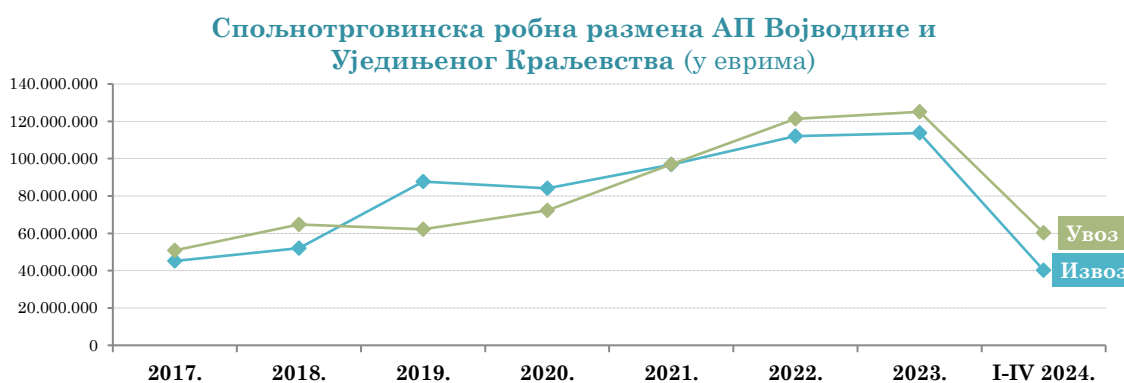
Назив производа	УВОЗ		I - IV 2024.	
	Износ	Учешће	Учешће	Индекс
Неразврстана роба по ЦТ-роба на складиштењу	16.004	10,9%		112,7
Делови турбомлазних или турбопропелерних мотора	14.282	9,7%		301,5
Остали лекови, за малопродају	10.660	7,3%		196,9
Делови осталих гасних турбина	9.226	6,3%		279,9
Остала возила за оба мотора, нова, остала	4.688	3,2%		317,8

² На основу Методологије статистике спољне трговине која врши обраду по општем систему трговине, појам Неразврстана роба по ЦТ обухвата следеће: војна роба, роба у складиштењу и роба у слободној зони за коју још није одређена царинска тарифа и делови за моторна возила и делови за авионе који се увозе или извозе уз основно средство.

СПОЉНОТРГОВИНСКА РОБНА РАЗМЕНА АУТОНОМНЕ ПОКРАЈИНЕ ВОЈВОДИНЕ И УЈЕДИЊЕНОГ КРАЉЕВСТВА

Спољнотрговинску робну размену између АП Војводине и Уједињеног Краљевства последњих година карактерише **променљив однос извоза и увоза**. У последње две године бележен је **већи увоз од извоза**, односно **дефицит у робној размени**, који је забележен и у прва четири месеца ове године.

АП Војводина је у периоду јануар - април 2024. године **забележила дефицит у робној размени са Уједињеним Краљевством**, у вредности од **20,1 млн евра**, док је у истом периоду прошле године био остварен суфицит у вредности од 5,2 млн евра. Због повећања увоза из Уједињеног Краљевства, уз истовремени пад извоза, **покривеност увоза извозом** у робној размени је **смањена**, са 114%, колико је износила у периоду јануар - април прошле године, на **67%** у истом периоду ове године.



Укупна робна размена између АП Војводине и Уједињеног Краљевства је у периоду јануар - април 2024. године износила **100,5 млн евра** (што чини 35% укупне размене између Републике Србије и Уједињеног Краљевства у истом периоду), при чему је забележила **повећање од 29,9%** у односу на размену забележену у истом периоду 2023. године.

Извоз из АП Војводине у Уједињено Краљевство је у прва четири месеца ове године износио **40,2 млн евра**, што је **за 2,6% мање** у односу на извоз у истом периоду 2023, док је **увоз из Уједињеног Краљевства** износио **60,3 млн евра** и у односу на период јануар - април 2023. године био је **већи за 67,1%**.

Спољнотрговинска робна размена АП Војводине и Уједињеног Краљевства

Период	Извоз	Индекс	Увоз	Индекс	Укупно	Индекс	Салдо
I-IV 2024.	40.213	97,4	60.294	167,1	100.506	129,9	-20.081
I-IV 2023.	41.301	111,6	36.079	84,6	77.380	97,1	5.222
2023.	113.692	101,5	125.069	103,2	238.761	102,4	-11.377
2022.	112.045	115,8	121.219	125,0	233.264	120,4	-9.173

*у 000 евра

Робна размена са Уједињеним Краљевством чинила је **1,3% укупне војвођанске спољнотрговинске робне размене** забележене у прва четири месеца ове године (извоз у Уједињено Краљевство чинио је **1,2% укупног извоза АП Војводине**, а увоз из Уједињеног Краљевства **1,4% укупног војвођанског увоза** у посматраном периоду).

Уједињено Краљевство се налази на **24. месту** на листи земаља са којима је Војводина остварила робну размену у периоду јануар - април 2024. године (21. место међу извозним земљама, такође 21. место на листи земаља из којих је Војводина увозила).

Учешће и позиција Уједињеног Краљевства у робној размени АП Војводине са светом, јануар - април 2024. године

УКУПНА РАЗМЕНА	1,3%	24. место
ИЗВОЗ	1,2%	21. место
УВОЗ	1,4%	21. место

Према последњим расположивим подацима, **укупно 968 привредних субјеката у Војводини је у 2022. години пословало са Уједињеним Краљевством** (исто колико и у 2021. години). Више је било оних који су само увозили из Уједињеног Краљевства (774), од оних који су извозили у Уједињено Краљевство (99), док је 95 привредних субјеката бележило размену у оба смера.

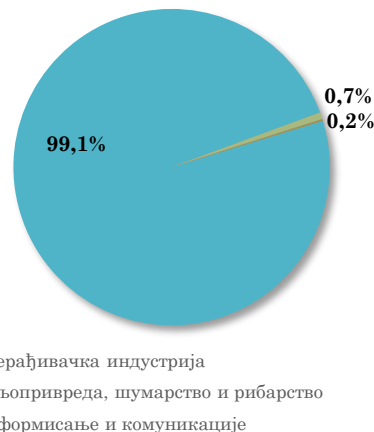
Број привредних субјеката АП Војводине који послују са Уједињеним Краљевством

АП Војводина - Уједињено Краљевство	2018.	2019.	2020.	2021.	2022.	Индекс 2019/2018.	Индекс 2020/2019.	Индекс 2021/2020.	Индекс 2022/2021.
Укупно - Број привредних субјеката	898	901	930	968	968	100,3	103,2	104,1	100,0
Број привредних субјеката који само извозе	66	74	95	92	99	112,1	128,4	96,8	107,6
Број привредних субјеката који само увозе	750	744	747	782	774	99,2	100,4	104,7	99,0
Број привредних субјеката са разменом у оба смера	82	83	88	94	95	101,2	106,0	106,8	101,1

ИЗВОЗ АП ВОЈВОДИНЕ У УЈЕДИЊЕНО КРАЉЕВСТВО ПО СЕКТОРИМА ДЕЛАТНОСТИ И ПРОИЗВОДИМА (КД 2010)

Посматрано по секторима делатности, **готово целокупан војвођански извоз у Уједињено Краљевство односи се на извоз Прерађивачке индустрије (99,1% у периоду јануар - април 2024), који је у односу на исти период 2023. био мањи за 2,4%. Извоз Пољопривреде, шумарства и рибарства чинио је 0,7% укупног војвођанског извоза у Уједињено Краљевство у посматраном периоду и за 4,0% је био мањи него у истом периоду прошле године, док је преостали извоз од свега 0,2% чинио је извоз сектора Информисање и комуникације, који је међугодишње био мањи за 55,5%.**

Структура извоза АП Војводине у Уједињено Краљевство, I - IV 2024.



Посматрано по областима делатности, највеће учешће у извозу АП Војводине у Уједињено Краљевство имају управо области прерађивачке индустрије, и то **Производња непоменутих машина и опреме (37,7%), Производња прехранбених производа (21,1%) и Производња производа од гуме и пластике (10,2%).**

Водеће делатности у извозу АП Војводине у Уједињено Краљевство, I-IV 2024. (кумулативно учешће 93,3% у укупном војвођанском извозу у УК)



Посматрано по артиклима, **нешто више од једне трећине извоза АП Војводине у Уједињено Краљевство у периоду јануар - април ове године чинио је извоз Циркулационих пумпи за грејне системе и слично, који је износио 13,7 млн евра, што је за 5,6% мање него у истом периоду прошле године (истовремено је чинио 29,1% укупног војвођанског извоза датог артикла у посматраном периоду).**

Са доста мањим учешћем (6,1%), на другом месту је био извоз артикла **Остале тестенине, сушене**, у вредности од **2,4 млн евра**, што је за **43,1% више** него у истом периоду прошле године (истовремено је овај извоз чинио **23,8% укупног војвођанског извоза датог артикла** у посматраном периоду).

Најзначајнији извозни производи у спољнотрговинској робној размени
АП Војводине и Уједињеног Краљевства

*у 000 евра

Назив производа	2023.			I-IV 2024.			Учешће у укупном извозу АПВ датог артикла
	Износ	Учешће	Индекс 2023 / 2022	Износ	Учешће	Индекс I – IV 2024 / I – IV 2023	
Укупно	401 врста артикала			235 врста артикала			
Циркулационе пумпе за грејне системе и слично	32.310	28,4%	96,4	13.703	34,1%	94,4	29,1%
Остале тестенине, сушене	5.752	5,1%	182,3	2.445	6,1%	143,1	23,8%
Делови и прибор за моторна возила (8701-8705) ³ , остало	6.724	5,9%	332,9	2.246	5,6%	167,9	7,0%
Сладолед, не садржи или садржи млечне месаноће<3%	2.142	1,9%	57,2	1.842	4,6%	273,6	8,7%
Остало воће, суво, сем оног из тр. бр. 0801-0806 ⁴ , остало	2.034	1,8%	854,8	950	2,4%	314,0	24,4%
Производи за грађевинарство од дрвета, остало	338	0,3%	1.397,5	942	2,3%	988.598,6	27,7%
Гуме спољне пнеуматске, нове за путничке аутомобиле	2.441	2,1%	-	771	1,9%	-	5,0%
Турбокомпресори, једностепени, остали	5.890	5,2%	100,9	759	1,9%	41,6	2,7%
Гуме спољне пнеуматске, нове за пољопривредна возила	1.506	1,3%	174,3	728	1,8%	147,0	3,9%
Гуме спољне пнеуматске, нове за грађевинске машине	2.004	1,8%	104,9	713	1,8%	122,0	16,6%

³ ЦТ 8701 - Трактори; ЦТ 8702 - Моторна возила за превоз десет или више особа, укључујући возача; ЦТ 8703 - Путнички аутомобили и друга моторна возила конструисана првенствено за превоз лица, укључујући „караван” и „комби” возила и возила за трке; ЦТ 8704 - Моторна возила за превоз робе; ЦТ 8705 - Моторна возила за специјалне сврхе, осим оних конструисаних првенствено за превоз путника или робе.

⁴ ЦТ 0801 - Кокосов орах, бразилски орах и акажу орах, свежи или суви, у љусци или без љуске, ољуштено или неољуштено; ЦТ 0802 - Остало језграсто воће, свеже или суво, у љусци или без љуске, ољуштено или неољуштено; ЦТ 0803 - Банане, укључујући брашнасте банане („plantains”), свеже или суве; ЦТ 0804 - Урме, смокве, ананас, авокадо, гуава, манго и мангуста, свежи или суви; ЦТ 0805 - Агруми, свежи или суви; ЦТ 0806 - Грожђе, свеже или суво.

УВОЗ ИЗ УЈЕДИЊЕНОГ КРАЉЕВСТВА У АП ВОЈВОДИНУ ПО СЕКТОРИМА ДЕЛАТНОСТИ И ПРОИЗВОДИМА (КД 2010)

Већински део увоза АП Војводине из Уједињеног Краљевства чини увоз сектора Прерађивачке индустрије, који је у периоду јануар - април ове године износио **53,2 млн евра (учешће 88,2%)** и **за 91,3% је био већи** него у истом периоду прошле године (вођено повећаним увозом непоменутих машина и опреме, као и осталих саобраћајних средстава). Увоз сектора **Некласификовано по КД** је био на другом месту (учешће **11,6%**), који је међугодишње забележио **смањење за 11,6%**. Преостали увоз АП Војводине из Уједињеног Краљевства реализовали су сектори Рударство и Пољопривреда, шумарство и рибарство (по 0,1%).

Структура увоза АП Војводине из Уједињеног Краљевства, I-IV 2024.



Посматрано по областима делатности, у увозу АП Војводине из Уједињеног Краљевства највеће учешће имају две области прерађивачке индустрије, и то **Производња непоменутих машина и опреме** (28,8% у посматраном периоду, а за 160,4% више мг.) и **Производња осталих саобраћајних средстава** (учешће 23,6%, а за 200,7% више мг.). На трећем месту је увоз области **Некласификовано по КД** (11,6% у посматраном периоду).

Водеће делатности у увозу АП Војводине из Уједињеног Краљевства, I-IV 2024. (кумулативно учешће 94,2% у укупном војвођанском увозу из УК)



Посматрано по артиклима, у периоду јануар - април 2024. године, **Војводина је из Уједињеног Краљевства највише увезла Делова турбомлазних или турбопропелерних мотора** (23,3% увоза), у вредности од **14,1 млн евра**, што је **за 200,5% више** него у истом периоду прошле године (истовремено је овај увоз чинио **18,1% укупног војвођанског увоза датог артикла** у истом периоду).

Следећи је по значају **увоз Делова осталих гасних турбина** (учешће 15,3%), који је у прва четири месеца ове године износио **9,2 млн евра** и **за 179,9% је био већи** него у истом периоду прошле године (истовремено је чинио **66,6% укупног војвођанског увоза датог артикла** у посматраном периоду).

**Најзначајнији увозни производи у спољнотрговинској робној размени
АП Војводине и Уједињеног Краљевства**

*у 000 евра

Назив производа	2023.			I-IV 2024.			Учешће у укупном увозу АПВ датог артикла
	Износ	Учешће	Индекс 2023 2022	Износ	Учешће	Индекс I – IV 2024 I – IV 2023	
Укупно	1.366 врста артикала			920 врста артикала			
Делови турбомлазних или турбопропелерних мотора	16.877	13,5%	56.849,6	14.078	23,3%	300,5	18,1%
Делови осталих гасних турбина	14.072	11,3%	69,3	9.226	15,3%	279,9	66,6%
Неразврстана роба по ЦТ-роба на складиштењу	16.890	13,5%	84,8	6.391	10,6%	99,1	3,4%
Шипке и профили, од легура никла	10.474	8,4%	116,8	3.971	6,6%	126,3	98,2%
Хало-изобутилен-изопрен каучук (СИР или ВПР)	4.520	3,6%	201,9	1.990	3,3%	184,9	83,0%
Делови машина, уређаја, опреме из тр. бр. 8419, остали	425	0,3%	34.646,5	1.260	2,1%	933.634,6	35,1%
Остали мотори, дизел, нови, снаге>200к=<300кW	1.447	1,2%	347,5	851	1,4%	252,8	93,6%
Катализатори на носачу, остало	62	0,1%	17,6	670	1,1%	-	4,1%
Остало предиво, једножично, =<50 увоја/м, еластомерно	1.954	1,6%	77,3	664	1,1%	85,9	46,9%
Неразврстана роба по ЦТ-роба у слободној зони	5.156	4,1%	194,4	579	1,0%	40,2	0,2%

Војводина је у периоду јануар - април 2024. године **увезла 920** различитих врста производа из Уједињеног Краљевства, знатно више него што је извезла у истом периоду (235).

СТРАНЕ ДИРЕКТНЕ ИНВЕСТИЦИЈЕ ИЗ УЈЕДИЊЕНОГ КРАЉЕВСТВА

Нето директна улагања Уједињеног Краљевства у Републици Србији, од 2010. до 2023. године, износе укупно око 1,6 млрд евра, чиме се Уједињено Краљевство налази на 11. месту на листи земаља са највећим улагањима у Републици Србији.

Међу највећим инвестицијама из Уједињеног Краљевства у Републици Србији издвајају се: British American Tobacco, компанија која је приватизовала Дуванску индустрију Врање (2003. године), **Agena Technology** у Шимановцима, фабрика која производи делове за аутомобилску индустрију (2005. године), **Poseidon** некретнине у Београду, **DS Smith** индустрија амбалаже у Крушевцу, компанија **Endava** у ИТ сектору (2015. године), **Aptiv Packard** који производи електроинсталације за аутоиндустрију и има представништва у Лесковцу, Новом Саду и Зајечару, затим инвестициони фонд **MidEuropa Partners**, већински власник приватног здравственог система MediGroup (2018. године), **Behtel Enka UK Limited** за грађевинске услуге изградње деонице Појате-Прељина аутопута „Моравски коридор“ (2019. године).

На територији АП Војводине је укупно 17 компанија из Уједињеног Краљевства уложило око 130 млн евра, посматрано у протеклих двадесет година. Тренутно је активно девет компанија у којима је запослен 1.351 радник.

Редни бр.	Година иницијалне инвестиције	Назив компаније у АПП-у	Назив матичне компаније	Локација	Сектор - Активност	Тип инвестиције
1.	2005.	AGENA TECHNOLOGY DOO ŠIMANOVCI	ALBON ENGINEERING & MANUFACTURING PLC	Шимановци	Аутомобилски сектор - Машинска индустрија - Производња машина за производњу клипњача	Гринфилд
2.	2005.	YUTHANE DOO NOVA PAZOVA	домаће и страна физичка лица	Нова Пазова	Пластичарска индустрија - Производња пластичних производа	Заједничко улагање
3.	2007.	AD INDUSTRIJA MLEKA I MLEČNIH PROIZVODA - IMLEK	SALFORD CAPITAL PARTNERS, INC.	Нови Сад	Агробизнис - Прехрамбена индустрија - Производња млечних производа	Аквизиција
4.	2012.	ALBON ENGINEERING & MANUFACTURING DOO PEĆINCI, ŠIMANOVCI	ALBON ENGINEERING & MANUFACTURING PLC	Рума	Аутомобилски сектор - Машинска индустрија - Производња машинског алата	Реинвестиција/ Гринфилд
5.	2012.	KUSAGO DOO SALAŠ NOĆAJSKI	FLUENTA LIMITED	Сремска Митровица/Мачванска Митровица	Агробизнис - Примарна пољопривредна производња - Пољопривредна производња, уговарање производње и откуп житарица	Аквизиција
6.	2012.	DEVTECH DOO NOVI SAD	Devtech Limited	Нови Сад	ИКТ - Рачунарско програмирање -	Браунфилд

						Развој софтвера
7.	2013.	AD INDUSTRIJA MLEKA I MLEČNIH PROIZVODA - IMLEK	SALFORD CAPITAL PARTNERS, INC.	Суботица	Агробизнис - Прехрамбена индустрија - Производња млечних производа	Аквизиција
8.	2016.	FRONERI ADRIATIC doo Stara Pazova	FRONERI INTERNATIONAL PLC	Стара Пазова	Агробизнис - Прехрамбена индустрија - Производња сладоледа	Заједничко улагање
9.	2022.	BFV-PROCESSING OF TOMATO AND FRUITS DOO KULA	CARAVEL TRADING LTD & домаће физичко лице	Кула	Агробизнис - Прехрамбена индустрија - Прерада парадајза	Гринфилд

Извор података: Развојна агенција Војводине

ИЗВОР ПОДАТАКА

1. Републички завод за статистику, <https://www.stat.gov.rs/oblasti/spoljna-trgovina/>
2. Central Intelligence Agency (CIA), The World Factbook, <https://www.cia.gov/the-world-factbook/countries/united-kingdom/>
3. Trading Economics, <https://tradingeconomics.com/united-kingdom/indicators>
4. Развојна агенција Војводине, <https://rav.org.rs/sr/>
5. Министарство спољних послова Републике Србије, <https://www.mfa.gov.rs/spoljna-politika/bilateralna-saradnja>



ПРИВРЕДНА КОМОРА ВОЈВОДИНЕ

Служба за привредна кретања и економске односе са иностранством
Број: 05/4-12/30-2024